
الحصول على طلاءات زجاجية من التربة الطفلية برأس غارب والاستفاعة منها في اثراء الاسطح الخزفية*

إعداد

د / وليد مصطفى أحمد محمد
مدرس الخزف - بقسم التربية الفنية
كلية التربية النوعية جامعة عين شمس

أ . د/سلوى أحمد محمود رشدي
أستاذ الخزف المتفرغ ووكيل الكلية للدراسات العليا
والبحوث بكلية التربية النوعية-
جامعة عين شمس (سابقا)

أ. منى فتحي محمد إبراهيم
قسم التربية الفنية (تخصص خزف)

مجلة بحوث التربية النوعية - جامعة المنصورة
عدد (٢٥) - أبريل ٢٠١٢

* بحث مستل من رسالة دكتوراه

الحصول على طلاءات زجاجية من التربة الطفلية برأس غارب والاستفادة منها في اثناء الاسطح الخزفية

إعداد

أ. د/سلوى أحمد محمود رشدي* د/وليد مصطفى أحمد محمد** أ/منى فتحى محمد***

الملخص :

تناول البحث التربة الطفلية وتوافرها في مصر وتركيبها ومكوناتها التي تصلح ان تدخل في تركيب الطلاء الزجاجي والحصول على بعض التأثيرات الفنية من خلال بعض الاضافات اليها من الخامات المحلية ، وذلك من خلال عرض لمشكلة البحث والفروض والأهداف وتم اختيار طفلة رأس غارب لاحتوائها على نسبة عالية من السليكا ونسبة منخفضة من الالومينا ونسبة عالية من مساعدات الصهر المختلفة .

وجاءت النتائج كالتالي :

- إمكانية الحصول على طلاء زجاجى شفاف .
- والحصول على طلاء زجاجى ملون بدون إضافات .
- والحصول على طلاءات زجاجية ذات مظاهر سطحية متنوعة من خلال إضافة الخامات المحلية

* أستاذ الخزف المتفرغ ووكيل الكلية للدراسات العليا والبحوث بكلية التربية النوعية- جامعة عين شمس (سابقا)

** مدرس الخزف - بقسم التربية الفنية كلية التربية النوعية جامعة عين شمس

*** قسم التربية الفنية (تخصص خزف)

Production of glaze from argil soil ras ghareb in enriching the ceramic surface.

Summary

Research dealt with the soil clay and its availability in Egypt, installation and components that are suited to be involved in the installation of glaze and getting some artistic influences through some additions from local materials. and through the presentation of the research problem and hypotheses Ras Gharib argil is chosen, because it contains a high percentage of silica ; low percentage of alumina and a high proportion of various melting aid.

The results were as follows:

- Access to a transparent glaze.
- getting the paint tinted glaze without additions.
- getting glass coatings with various superficial appearances by adding a variety of local materials.

الحصول على طلاءات زجاجية من التربة الطفلية برأس غارب والاستفادة منها في اثناء الاسطح الخزفية

إعداد

أ. د/سلوى أحمد محمود رشدي* د/وليد مصطفى أحمد محمد** أ/منى فتحى محمد***

خلفية البحث:

تعد الطينيات المحلية المصدر الأول لإمداد المجتمع باحتياجاته من المنتجات الفخارية و الخزفية المتنوعة الأغراض على مدار التاريخ والتي استطاع الفنان أن يصل بها الى درجة من التكامل الشكلي و الوظيفي . ومن أمثلة الطينيات الموجودة في مصر والتي يعتمد عليها منذ التاريخ وحتى عصرنا الحاضر (طينة أسوان ، سيناء ، قنا ، وغيرها) الى جانب العديد من الأماكن التي لم تكتشف بعد .

وفي ظل المتغيرات العالمية المتلاحقة اقتصاديا واجتماعيا وتكنولوجيا زادت ضرورة البحث و الدراسة لاكتشاف مصادر محلية جديدة لسد احتياجات المجتمع و اثناء الإقتصاد القومي ، وهنا يتضح مدى أهمية اكتشاف أماكن جديدة في البيئة المحلية تمدنا بأنواع متنوعة من الطينيات حيث تختلف أنواع الطينيات و تركيبها الطبيعي وفقا لاماكن تواجهها و مدى قربها أو بعدها عن سطح الأرض و ما تحتوي عليه من مكونات مثل الرمل و الجير والحديد و الألومينا و القلويات و غيرها حيث يرجع اختلاف أنواع الطينيات لاختلاف نسب وجود هذه المواد الطبيعية المكونة لها مما يكون له اثره من خصائص مثل اختلاف تحمل درجات الحرارة و اختلاف اللون و المرونة و الصلابة و درجة المسامية و مدى تقبلها للمعالجات الحرارية و تقبلها للطلاءات الزجاجية ، وغيرها من الخصائص الطبيعية والإمكانات التشكيلية .

ومن تلك الأنواع الطينية الطفلة ،" وتتواجد الأراضي الطفلية في أنحاء كثيرة في صحارى مصر وعلى طول إمتداد الوجه القبلى من الناحيتين الشرقية والغربية وأيضا في أماكن مختلفة في شبه جزيرة سيناء ، وسلاسل جبال البحر الأحمر الرسوبية . وتظهر الطفلة على هيئة عروق أو ترسيبات في الأراضي المستصلحة الجديدة كما في شرق البحيرات والإسماعيلية وكذلك محافظة الشرقية والقليوبية والإسماعيلية والقاهرة والجيزة والأسكندرية ومرسى مطروح والمنيا وسوهاج ، ووادى الفارغ والخطاطبة وواحة الفرافرة ، وتتميز الطفلة بوجود نسبة عالية من أكاسيد

* أستاذ الخزف المتفرغ ووكيل الكلية للدراسات العليا والبحوث بكلية التربية النوعية- جامعة عين شمس (سابقا)

** مدرس الخزف - بقسم التربية الفنية كلية التربية النوعية جامعة عين شمس

*** قسم التربية الفنية (تخصص خزف)

الحديد ، الجبس ، وكربونات الكالسيوم وأيضاً باحتوائها على نسبة عالية من ملح كلوريد الصوديوم الذي يبلغ في كثير من الأحيان ٦٠% " 1

وأيضاً على نسبة كبيرة من السيليكا تصل في بعض الأحيان من ٦٠ إلى ٩٠% في بعض أنواع الطفلة ، وهي المادة المزججة في الطلاء الزجاجي ٢٠

وفي الوادي الجديد "تتميز المنطقة الممتدة من مدينة الخارجة شمالاً حتى جنوب باريس ومنطقة جبل شرشر بوجود تراكيب الطفلة بسمك يصل إلى ٢٥ م ، كما توجد أنواع الطفلة الأحمر والأخضر والرصاصي في الواحات الداخلة. وقد ثبتت صلاحية طفلة الداخلة لإنتاج الطوب الطفلي وصناعة الأسمنت والخزف والفخار" ٣٠

مما سبق ترى الباحثة في الطفلات المصرية خامات خزفية غنية بالخصائص الطبيعية الهامة والمفيدة في مجال الطلاءات الخزفية مما دفع الباحثة لاختيار طفلة رأس غارب كخامة مصرية غيرمكلفة اقتصاديا لإنتاج طلاء زجاجي في درجات حرارة متوسطة ، لاحتوائها على مكونات تدخل في تركيب الطلاء الزجاجي.

مشكلة البحث:

وعلى ذلك يمكن أن تتحدد مشكلة البحث في :

١ . كيف يمكن الحصول على طلاء زجاجي بخامات محلية من خلال التربة الطفلية برأس غارب ، لإثراء السطح الخزفي.

أهداف البحث:

- ١ . الحصول على طلاء زجاجي من التربة الطفلية برأس غارب .
- ٢ . الاستفادة من الطلاء الزجاجي المنتج من التربة الطفلية في إثراء السطح الخزفي بالقيم الفنية .

فروض البحث:

- ١ . يمكن الحصول على طلاء زجاجي من التربة الطفلية برأس غارب .
- ٢ . يمكن الحصول على طلاء زجاجي ذو مظهر سطحي من التربة الطفلية برأس غارب لإثراء السطح الخزفي فنياً .

أهمية البحث:

- ١ - التأكيد على التجريب في خامات الخزف المحلية .
- ٢ - الحصول على طلاء زجاجي من خامات متوفرة في البيئة المصرية رخيصة الثمن ، ولها تأثيرها الفني في إثراء الشكل الخزفي.

1 - k- ١٢٠ / 73156/article73156/vb/study4uae.com

2 - محمد عبدالقادر الصهبي، أسامه مازن، محمود أبوشوك- ندوة التنمية العمرانية بالمناطق الصحراوية و مشاكل البناء بها، الرياض السعودية، ج٣، ص٣٥

3 - k- ١١٨ / 7-2027.html/wadyenviro/prof-7

حدود البحث:

- عينة من التربة الطفلية برأس غارب
- نضج الطلاء الزجاجي في درجة حرارة بين ١٠٠٠ - ١١٥٠ ° م

منهج البحث وإجراءاته:

أولا : الإطار النظري:

- ١- التصنيف الجيوتقني للترسيبات الصحراوية للطفلة .
- ٢- تحليل التربة الطفلية برأس غارب .
- ٣- تعريف الطلاء الزجاجي ومكوناته وأنواعه والخامات المحلية المستخدمة في البحث .

ثانيا : الجانب التطبيقي:

يعتمد البحث في جانبه التطبيقي على المنهج التجريبي من خلال تجربة ذاتية ، تقوم بها الباحثة في محاولة على الحصول على طلاء زجاجي من التربة الطفلية برأس غارب.

مصطلحات البحث:

• الطلاء الزجاجي :

التزجيج هو عملية حرارية كيميائية يغطي فيها سطح الجسم الفخاري بطبقة زجاجية تعمل على سد مسام السطح وتجعله سهل التنظيف و تكسبه نعومة و رونقا و تسمى الطبقة الزجاجية بطبقة التزجيج ، وهي خليط من عدة مركبات كيميائية . ١

والطلاء الزجاجي يعرف بأنه عبارة عن طبقة من الزجاج أو البلورات الزجاجية تغطي سطح

الجسم الخزفي . ٢

ويتم نضج الطلاء الزجاجي بالتسخين ، وهي عملية يحدث فيها انصهار مكوناته و اتحاد

بعضها البعض في عملية تشابك جزيئي لتكوين طبقة زجاجية رقيقة جيدة الالتصاق بالجسم . ٣

• الطفلة:

كلمة طفلة هي مصطلح متعارف عليه لتوصيف بعض أنواع التربة الطينية بالمناطق

الجافة وشبهه الجافة والتي ترسبت خارج نطاق وادي النيل. وقد استقر على مدار الزمن استعمال هذا المصطلح في مجالات هندسية مختلفة بمعان وسياقات ودلالات تختلف حسب مجال استخدامه ، ففي معجم الجيولوجيا تحت اسم طفل وطفال مع تعريفها بأنها الطين والصلصال يتصلبان على هيئة رقائق بتأثير ضغط ما فوقهما من الصخور. ٤

١ - علام محمد علام: علم الخزف، ج٢، مكتبة الأنجلو المصرية، القاهرة، ١٩٦٤، ص١٢.

٢ - وجيه السيد قابيل: "تكنولوجيا الطلاءات الزجاجية"، كلية الفنون التطبيقية ، جامعة حلوان ، ١٩٧٢، ص٢

٣ علام محمد علام : علم الخزف ، ج١، مكتبة الأنجلو المصرية، ص٣٧٠ .

٤ - k - ٢٠ / ١٢٥٦ / article73156 / vb / study4uae80 / www.study4uae.com

وتعرف إجرائياً في هذا البحث بأنها الطفلات التي تحتوي على نسبة عالية من المواد المساعدة على الصهر و المواد المزججة والتي تمكنا من عمل طلاءات زجاجية منها .

" ومن خلال الإستخدام الشائع لمصطلح "الطفلة" والمعاجم الجيولوجية والعربية يتبين أنها عبارة عن ترسيبات صحراوية لها صفات إنتقالية مابين التربة والصخر. وأهم هذه الأنواع هو الطين الصحراوي المتماسك على هيئة صفائح متوازية والمعروف دولياً بمصطلح (shale).

أولاً : الإطار النظري :

1- التصنيف الجيوتقني للترسبات الصحراوية على "الطفلة":

بناء على الخصائص الطبيعية والميكانيكية والتقسيمات الدولية والمصطلح المعجمي للطفلة وللتمييز بين التربة الطينية الصحراوية المتماسكة وبين التربة الطينية النهرية والتي لها نفس المكونات الطينية وكذلك للتمييز بين التربة الطميية أو الرملية الصحراوية المتماسكة وبين التربة الطميية أو الرملية النيلية والتي لها نفس المكونات الطميية أو الرملية ، فإنه يمكن تصنيف التربة الطفلية جيولوجياً وهندسياً من خلال مقارنتها وربط خصائصها بالتصنيفات المتعارف عليها دولياً الى مجموعتين أساسيتين:

المجموعة الأولى :

تشمل التكوينات المتماسكة من الطين والطمى والرمل والجير والتي تعرضت قى الأزمنة الجيولوجية الى ضغوط عالية من الصخور التي فوقها مما تسبب في التقارب الشديد بين حبيباتها مما أدى الى إرتفاع كثافتها النسبية ثم بعد ذلك صعدت وتواجدت بالقرب من سطح الأرض نتيجة العوامل الجيولوجية المختلفة.

وهذه المجموعة تمثل في الغالب تربة قابلة للإنتفاخ وهي تربة ذات تماسك متوسط الى قوى وذو كثافة جافة كبيرة نسبياً وذلك في حالتها الجافة وقابلة للين والزيادة في الحجم عند تعرضها للمياه . ويتكون معظم حبيباتها من الطين أو الطين الطمى أو الطين الرملى أو الطين الجيرى أو خليط منهم والمتماسكة بواسطة خصائص معادن الطين وأيونات الأملاح.

المجموعة الثانية :

تشمل التكوينات الضعيفة التماسك من الرمل والطمى والطين والجير والتي لم تتعرض لضغوط عالية نظراً لعدم وجود غطاء صخري لها مما تسبب في عدم التقارب اللصيق لحبيباتها مما أدى الى إنخفاض كثافتها النسبية.

وهذه المجموعة تمثل في الغالب تربة قابلة للإنهيار ، وهي تربة ذات تماسك ضعيف وذو كثافة جافة منخفضة نسبياً وذلك في حالتها الجافة وقابلة للتفكك والنقصان في الحجم عند تعرضها للمياه والأحمال . ويتكون معظم حبيباتها من الرمل أو من الطمى أو من الجير أو خليط منهم والمتماسكة بواسطة الرطوبة أو الأملاح أو الطين.

وباستخدام قواعد التركيب والإشتقاق يتم تسمية المجموعة الأولى (الشديدة التماسك) بحيث يكون أصل الكلمة " طفلة " مع إضافة الصفة المناسبة حسب نسبة مكونات الطين أو الطمي أو الرمل بمحتوى عينة التربة لتصبح التسمية كالتالى:

(Clayey Tafla)	- طفلة طينية
(Silty Tafla)	- طفلة طميية
(Sandy Tafla)	- طفلة رملية
(Limy Tafla, Marl)	- طفلة طينية جيرية

حيث يطلق لفظ الطفلة على هذا النوع لإعطائها صفة التماسك الصحراوى المتوسط الى القوى وكذلك صفة القابلية للإنتفاخ فى حالة تعرضها للمياه.

أما المجموعة الثانية (الضعيفة التماسك) فيتم إختيار المصطلح بحيث يكون لفظ " طفلى " هو الصفة وتسمى العينة حسب النسبة الغالبة لمحتوى الرمل أو الطمي أو الطين لتصبح التسمية كما يلى:

(Taflay clay)	- طين طفلى
(Taflay Silt)	- طمي طفلى
(Taflay Sand)	- رمل طفلى
(Taflay Lime)	- جير طفلى

حيث يطلق صفة " الطفلى " على هذا النوع لإعطائها صفة التماسك الصحراوى الظاهرى الضعيف وكذلك خاصية القابلية للإنتفاخ.

وجدير بالذكر أن إستخدام صفة التماسك فقط عند وصف التربة لايعنى بالضرورة أنها تربة متماسكة صحراوية ولها خاصية القابلية للإنتفاخ ولكن إستخدام كلمة طفلية أعطى معنى صفة التماسك وفى نفس الوقت أعطى دلالة صفة القابلية للإنتفاخ.

ومن نتائج بعض البحوث حول الخصائص الجيولوجية والهندسية للتربة الطفلية المصرية اجريت على بعض عينات طبيعية ممثلة لتسع مناطق بمصر أخذت من الصحراء لمحافظة الشرقية والقليوبية والإسماعيلية والقاهرة والجيزة والأسكندرية ومرسى مطروح والمنيا وسوهاج والتى يمكن تلخيصها بالجدول رقم (١) التالى:

جدول رقم (١) جدول يوضح الخواص الطبيعية والميكانيكية لتربة الطفلة القابلة للإنتفاخ

وللتربة الطفلية القابلة للإنهيارا

التربة القابلة للإنتفاخ (طفلة)	التربة القابلة للإنهيار (طفلى)	الخاصية
١.٦٥ - ٢.١٠	١.٣٠ - ١.٩٠	الكثافة الطبيعية الجافة (طن / متر ^٣)
٩٠ - ١٠	صفر - ٣٠	نسبة المواد الطينية (%)
٥٠ - ٢٠	١٠٠ - ٦٠	نسبة المواد الغير طينية (الكوارتزية) (%)
٥٠ - ٢٠	صفر - ١٥	معامل اللدونة (حد السيولة - حد اللدونة) (%)
المتورلينييت الكاولينييت	الأليت الكاولينييت	المعادن الطينية السائدة
٣٦.٠٠ - ٦.٠٠	٥.٠٠ - ٠.٢٥	مقاومة الضغط الحر فى الحاله الجافة (كجم/سم ^٢)
تقريبا صفر	من (٠.٥٠) الى (-) (١٢.٥٠)	نسبة الإنهيار(النقصان فى الحجم) تحت تأثير ٢ كجم/سم ^٢
من (١.٠٠+) الى (٢٠.٠٠+)	تقريبا صفر	نسبة الإنتفاخ(الزيادة فى الحجم) تحت تأثير ١٠ كجم/سم ^٢

٢ - تحليل التربة الطفلية برأس غارب:

و مما سبق يتضح ان نسب كل من كلوريد الصوديوم و كربونات الكالسيوم و الجير ، تتواجد بنسب عالية بالطفلة مع اختلاف تركيز كل منها حسب أماكن تواجد الطفلة وهذه مواد مساعدة على الصهر يتم اضافتها بنسبة ٦٠:٧٠% لتكوين الطلاء الزجاجي ، بالإضافة الى المادة الرابطة (كاولين او بولكلي) ١٠: ١٥% ،ومادة مزججة بنسبة ٢٠:١٠% كالكوارتز و الذي يتواجد بنسبة عالية في الطفلة كما هو موضح في الجدول السابق .

والجدول التالي رقم (٢) يوضح التحليل الكيميائي لطفلة رأس غارب التي اختارتها الباحثة

لانتاج طلاء زجاجي :

جدول رقم (٢) التحليل الكيميائي لطفلة رأس غارب

عنصر	SiO ₂	TiO ₂	Al ₂ O ₃	Fe ₂ O ₃	MNO	MGO	CAO	NA ₂ O	K ₂ O	P ₂ O ₅	CL	SO ₃	نسب
	37.4	0.59	11.1	5.11	0.08	2.70	17.4	1.23	1.60	0.33	2.1	0.48	

ويتضح من الجدول السابق انها تحتوي على نسبة عالية من مساعدات الصهر كأكسيد الحديد الذي يستعمل كمادة ملونة ومساعد صهر في نفس الوقت كما أن نسبة الألومينا منخفضة ونسبة السليكا متوسطة .

٣- تعريف الطلاء الزجاجي ومكوناته وأنواعه :

ماهية الطلاء الزجاجي :

الطلاءات الزجاجية يكون الغرض منها هو جعل الجسم غير منفذ للماء ، وهذا بالإضافة إلى أن مادة التزجيج أو الطلاءات الزجاجية تجعل الجسم يظهر في صورة أجمل ، ويتكون الطلاء من طبقة رقيقة منتظمة من الزجاج أو البلورات التي تغطي الجسم الخزفي ، ويجهز الطلاء الزجاجي على صورة معلق لمكونات الطلاء في الماء ، وبعد أن يغطي الجسم بمادة الطلاء الزجاجي يترك ليجف ويبقى الطلاء الزجاجي على شكل طبقة رقيقة ، وعند الحريق تتفاعل مكونات الطلاء الزجاجي وتنصهر لتكون طبقة رقيقة من الزجاج أو البلورات الزجاجية .

مكونات الطلاء الزجاجي :

يتركب الطلاء الزجاجي من عدة مواد تضاف بعضها إلى بعض بنسب معينة وتضاف كل منها لفائدة معينة كلها تؤدي إلى تكوين الطلاء الزجاجي . إلا أن الطلاء الزجاجي يتركب من ثلاث مواد أساسية:

Fluxes	• أولا : مساعدات الصهر .
Glass Former	• ثانيا : المادة المزججة .
Refractory	• ثالثا : المادة الرابطة .

إلا أن المركب السابق يعطى طلاءً زجاجياً شفافاً لامعاً يمكن أن يضاف إليه بعض المواد الأخرى لإكسابه صفات خاصة مثل:

Opacifier	• رابعا : المواد المعتمة .
Colorant	• خامسا :المواد الملونة .
	• سادسا :المواد ذات تأثيرات خاصة .

وأهم مساعدات الصهر المستخدمة في الطلاءات الزجاجية هي :

أ.مساعدات الصهر البوراكسية .

وتشمل كلا من البوراكس و حامض البوريك و الكوليمانيت

ب. مساعدات الصهر الرصاصية .

وتشمل كلا من كربونات الرصاص وأكسيد الرصاص الأحمر والجالينا(كبريتيد الرصاص) والليثارج (أكسيد الرصاص الأصفر) و أحادي سيليكات الرصاص و ثاني سيليكات الرصاص .

ج. مساعدات الصهر القلوية .

وتشمل كلا من وكربونات الصوديوم وبيكربونات الصوديوم وكبريتات الصوديوم و كربونات الباريوم والفلدسبار وكربونات البوتاسيوم.

أنواع الطلاءات الزجاجية :

تقسم الطلاءات الزجاجية حسب تركيبها الكيميائي أو الخواص الضوئية أو اللون أو مظهرها وهي كما فى الجدول رقم (٣) ١٠.

جدول رقم (٣) تقسيم الطلاءات الزجاجية

الطلاءات الزجاجية من حيث			
المظهر	اللون	الخواص الضوئية	التركيب الكيميائي
١. طلاءات زجاجية متبلورة	١. طلاءات زجاجية شفافة ملونة	١. طلاءات زجاجية شفافة	١. الطلاءات الزجاجية البوروسيليكات
٢. الطلاءات الزجاجية ذات التبلور	٢. طلاءات زجاجية معتمة ملونة	٢. طلاءات زجاجية معتمة	٢. الطلاءات الزجاجية الرصاصية
٣. طلاءات زجاجية مجزعة	٣. تلوين الطلاءات الزجاجية بالاختزال	٣. طلاءات زجاجية ذات شفافية جزئية	٣. الطلاءات الزجاجية القلوية
٤. طلاءات زجاجية منزلقة	٤. الطلاء الزجاجي الاوبالي	٤. طلاءات زجاجية مطفية	٤. الطلاءات الزجاجية الذاتية
٥. طلاءات زجاجية مشققة	٥. الطلاء الزجاجي القزحى	٥. طلاءات زجاجية براقه	
٦. طلاءات زجاجية مجمدة			
٧. طلاءات زجاجية فقاعية			

الإطار العملي ونتائج البحث:

مراحل تجهيز الخامات :

١. تكسير الطفلة .
٢. كلسنة الطفلة عند درجة حرارة ٣٥٠°م لإزالة أي رطوبة موجودة بها أو شوائب .
٣. طحنها في طاحونة الكرات .
٤. نخل الطفلة بمنخل ١٠٠ مش .

^١ - علام محمد علام : "علم الخزف " ، ج٢، المرجع السابق ، ص١٤٩.

مساعداات الصهر والغامات المستخدمة :

١. أكسيد الرصاص الأحمر .
٢. بوراكس .
٣. فلديسبار .
٤. أكسيد الكالسيوم .
٥. كوارتز .

مراحل ونظام الخلط المستخدم بين الغامات وبعضها البعض :

١. الطفلة + أكسيد الرصاص الأحمر
٢. الطفلة + البوراكس .
٣. الطفلة + أكسيد الرصاص الأحمر + الفلديسبار البوتاسيومي .
٤. الطفلة + أكسيد الرصاص الأحمر + كوارتز .
٥. الطفلة + البوراكس + الفلديسبار البوتاسيومي .
٦. الطفلة + البوراكس + كوارتز .
٧. إضافة بعض الأكاسيد لإعطاء العديد من الألوان المختلفة .

ظروف الفرن ودرجات الحرارة :

تم استخدام فرن كهربائي في جو مؤكسد في درجة حرارة من ١٠٠٠ : ١١٥٠ م^٠ وجاءت

النتائج كالتالي :



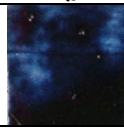
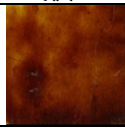



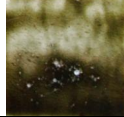
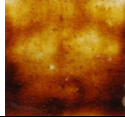

جدول رقم (٤)

٦٠% أكسيد رصاص أحمر : ٤٠% طفلة عند درجة حرارة ١٠٠٠ م^٠

بعد إضافة أكسيد				قبل الإضافة
كروم	كوبلت	منجنيز	أكسيد نحاس	
				
طلاء زجاجي نصف مطفئ أحمر	طلاء زجاجي نصف مطفئ أزرق قاتم	طلاء زجاجي نصف مطفئ بني معمر	طلاء زجاجي نصف مطفئ أخضر قاتم	
زنك + أكسيد				
				
طلاء زجاجي نصف مطفئ بني والأرضية عسلي	طلاء زجاجي نصف مطفئ متقطع ميتاليك والأرضية أخضر زيتوني	طلاء زجاجي نصف مطفئ متقطع بني والأرضية عسلي	طلاء زجاجي نصف مطفئ متقطع ميتاليك والأرضية أخضر زيتوني	











جدول رقم (٥)

٥٠% البوراكس: ٥٠% طفلة عند درجة حرارة ١٠٠٠°م

بعد اضافة أكسيد				قبل اضافة أكسيد
كروم	كوبلت	منجنيز	أكسيد نحاس	
				
طلاء زجاجي اخضر معتم	طلاء زجاجي أزرق شفاف	طلاء زجاجي عسلي شفاف	طلاء زجاجي شفاف اخضر	
زنك + أكسيد				
				
طلاء زجاجي لامع معتم عسلي	طلاء زجاجي لامع اخضر	طلاء زجاجي لامع عسلي	طلاء زجاجي لامع اخضر	







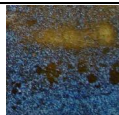


جدول رقم (٦)

٣٠% أكسيد رصاص احمر: ٣٠% فلديسبار بوتاسيومى عند ١١٥٠°م

بعد اضافة أكسيد				قبل اضافة أكسيد
كروم	كوبلت	منجنيز	أكسيد نحاس	
				
طلاء زجاجي لامع بني مخضر	طلاء زجاجي لامع اخضر	طلاء زجاجي لامع عسلي	طلاء زجاجي لامع اخضر داكن	
زنك + أكسيد				
				
طلاء زجاجي لامع بني فاتح والتطبيق السميك به يشور	طلاء زجاجي لامع اخضر	طلاء زجاجي لامع عسلي	طلاء زجاجي لامع اخضر	










جدول رقم (٧)

٢٥٪ فلديسبار بوتاسيومى : ٢٥٪ بوراكس: ٥٠٪ طفلة عند ١١٥٠ م°

بعد اضافة أكسيد				بدون اضافة
كروم	كوبلت	منجنيز	نحاس	
				 طلاء زجاجي عسلي والتطبيق السميك به عناية بيضاء
طلاء زجاجي لامع بني داكن	طلاء زجاجي لامع اخضر زيتوني يشويه لون ابيض مزرق	طلاء زجاجي لمع عسلي يشويه لون ابيض مزرق	طلاء زجاجي لامع اخضر	
زنك + أكسيد				
				
طلاء زجاجي لامع بني	طلاء زجاجي لامع اخضر يشويه لون ابيض مزرق	طلاء زجاجي لامع بني يشويه لون ازرق	طلاء زجاجي لامع اخضر مزرق	






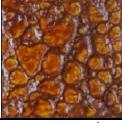

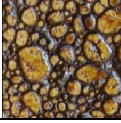

جدول رقم (٨)

٢٠٪ فلديسبار بوتاسيومى : ٤٠٪ أكسيد رصاص أحمر: ٤٠٪ طفلة عند ١٠٠٠ م°

بعد اضافة أكسيد				بدون اضافة
كروم	كوبلت	منجنيز	نحاس	
				 طلاء زجاجي اخضر زيتوني نصف مطقن
طلاء زجاجي معتم نصف مطقن اخضر زيتوني فاتح	طلاء زجاجي شفاف نصف مطقن اخضر زيتوني داكن والتطبيق السميك معتم	طلاء زجاجي شفاف نصف مطقن بني والتطبيق السميكة معتم	طلاء زجاجي شفاف نصف مطقن اخضر زيتوني داكن والتطبيق السميكة معتم	
زنك + أكسيد				
				
طلاء زجاجي نصف مطقن بني نحاسي محمر	طلاء زجاجي نصف مطقن اخضر	طلاء زجاجي لامع عسلي	طلاء زجاجي لامع اخضر داكن	



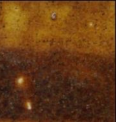






جدول رقم (٩)

١٠٪ فلدسپار بوتاسيومى : ٦٠٪ أكسيد رصاص أحمر : ٣٠٪ طفلة عند ١٠٠٠ م°

بعد اضافة أكسيد				قبل اضافة أكسيد
كروم	كوبلت	منجنيز	نحاس	
				 طلاء زجاجي مطفئ عسلي اللون شفاف
طلاء زجاجي شفاف لامع عسلي والتطبيق السميك معتم	طلاء زجاجي معتم لامع أخضر زيتوني داكن	طلاء زجاجي شفاف لامع عسلي والتطبيق السميك معتم	طلاء زجاجي شفاف لامع أخضر زيتوني داكن والتطبيق السميك معتم	
زنك + أكسيد				
				
طلاء زجاجي لامع عسلي به فقائيع باحجام مختلفة مما يحدث ايحاء نصف مطفئ أخضر نحاسي	طلاء زجاجي لامع أخضر زيتوني فاتح	طلاء زجاجي لامع عسلي به فقائيع باحجام مختلفة مما يحدث ايحاء	طلاء زجاجي لامع أخضر به فقائيع باحجام مختلفة مما يحدث ايحاء	

جدول رقم (١٠)

٣٠٪ كوارتز : ٣٠٪ أكسيد رصاص أحمر : ٤٠٪ م°

بعد اضافة أكسيد				قبل اضافة أكسيد
كروم	كوبلت	منجنيز	نحاس	
				 طلاء زجاجي لامع شفاف عسلي والتطبيق السميك به فقاعات
طلاء زجاجي معتم لامع أخضر زيتوني فاتح	طلاء زجاجي معتم لامع أخضر زيتوني	طلاء زجاجي معتم لامع عسلي	طلاء زجاجي معتم لامع أخضر زيتوني منزلق	
زنك + أكسيد				
				
طلاء لامع بني محمر والتطبيق به بثور	طلاء زجاجي لامع أخضر	طلاء زجاجي لامع عسلي	طلاء زجاجي لامع أخضر داكن	










جدول رقم (١١)

١٥٪ كوارتز: ٤٥٪ أكسيد رصاص أحمر: ٤٠٪ م

بعد إضافة أكسيد				قبل إضافة أكسيد
كروم	كوبلت	منجنيز	نحاس	
				
طلاء زجاجي معتم نصف مطفي أخضر	طلاء زجاجي معتم لامع أخضر	طلاء زجاجي معتم لامع عسلي	طلاء زجاجي معتم لامع أخضر	
زنك + أكسيد				
				طلاء زجاجي لامع شفاف عسلي مائل للإخضرار والتطبيق السميكت به فقاعات
طلاء زجاجي نصف مطفي بني	طلاء زجاجي نصف مطفي متقطع أخضر يترولي	طلاء زجاجي متقطع أخضر زيتوني	طلاء زجاجي نصف مطفي بني مخضر	










جدول رقم (١٢)

٢٥٪ كوارتز: ٢٥٪ بوراكس: ٥٠٪ طغلة عند ١١٠٠ م

بعد إضافة أكسيد				قبل إضافة أكسيد
كروم	كوبلت	منجنيز	نحاس	
				
طلاء زجاجي معتم لامع أخضر	طلاء زجاجي معتم لامع أزرق	طلاء زجاجي معتم لامع بييج	طلاء زجاجي معتم لامع أخضر	
زنك + أكسيد				
				طلاء زجاجي لامع معتم أبيض
طلاء زجاجي لامع كرمي	طلاء زجاجي لامع لبني	طلاء زجاجي لامع بني فتح	طلاء زجاجي لامع أخضر	



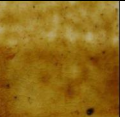






جدول رقم (١٣)

١٥٪ كوارتز : ٣٥٪ بوراكس : ٥٠٪ طفلة عند ١٠٠٠ م°

بعد اضافة أكسيد				قبل اضافة أكسيد
كروم	كوبلت	منجنيز	نحاس	
				
طلاء زجاجي معتم نصف مطفي اخضر	طلاء زجاجي معتم لامع ازرق	طلاء زجاجي معتم نصف مطفي عسلي	طلاء زجاجي معتم لامع ازرق	
زنك + أكسيد				
				طلاء زجاجي عسلي شفاف
طلاء زجاجي لامع بني يشويه لون ابيض	طلاء زجاجي لامع اخضر	طلاء زجاجي لامع عسلي يشويه لون ابيض مزرق	طلاء زجاجي لامع ازرق	

جدول رقم (١٤)

١٥٪ كوارتز : ٥٠٪ بوراكس : ٣٥٪ طفلة عند ١٠٠٠ م°

بعد اضافة أكسيد				قبل اضافة أكسيد
كروم	كوبلت	منجنيز	نحاس	
				
طلاء زجاجي معتم لامع اخضر	طلاء زجاجي شفاف لامع ازرق	طلاء زجاجي شفاف لامع عسلي فاتح	طلاء زجاجي شفاف لامع اخضر	
زنك + أكسيد				
				طلاء زجاجي لامع شفاف فاتح
طلاء زجاجي لامع عسلي	طلاء زجاجي لامع ازرق	طلاء زجاجي لامع عسلي متجمع	طلاء زجاجي لامع اخضر	

المراجع

أولا المراجع العربية:

- ١- علام محمد علام : علم الخزف، ج١، مكتبة الأنجلو المصرية
- ٢-:علم الخزف، ج٢، مكتبة الأنجلو المصرية، القاهرة، ١٩٦٤.
- ٣- محمد عبد القادر الصهبي، أسامه مازن، محمود أبو شوك- ندوة التنمية العمرانية بالمناطق الصحراوية ومشاكل البناء بها، الرياض السعودية.
- ٤- وجيه السيد قابيل: "تكنولوجيا الطلاءات الزجاجية"، كلية الفنون التطبيقية ، جامعة حلوان، ١٩٧٢ .

ثانيا: المواقع الالكترونية:

- 5- www.study4uae.com/vb/study4uae80/article73156/120 - k-
- 6- www.khayma.com/wadyenviro/prof-7-2027.html ١١٨ - k-
- 7- <http://ar.wikipedia.org/wiki/%D8%AA%D8%B1%D8%A8%D8%A9>
- 8 - www.study4uae.com/vb/study4uae80/article73156/120 - k -